



OBAYASHI ROAD

あっという間に

# キレイサ

## 現場の汚れ問題を キレイに解決!!

舗装の **タイヤ痕** **サビ** **油汚れ** **乳剤汚れ** を落とします。



あっという間に

# キレイザー



## 洗浄剤の種類

- キレイザー S** : 舗装の一般的な汚れ(タイヤ痕、サビ、油汚れ)に
- キレイザー E** : アスファルト乳剤や機械油などの頑固な油汚れに

※キレイザー Eは、アスファルト舗装には直接使用しないでください。

## 使用方法 ⚠️ ゴム手袋、保護メガネ、マスクの着用をしてください。

### ■ キレイザー S



水で3倍に希釈する(原液:水=1:2)

汚れに塗付する

ブラシで軽くこする

ウエスで拭いた後に水で洗い流す

### ■ キレイザー E



汚れに塗付する


数秒待つ

ウエスで拭く

洗浄前 洗浄後

## 洗浄例


### ■ タイヤ痕



洗浄前

洗浄後

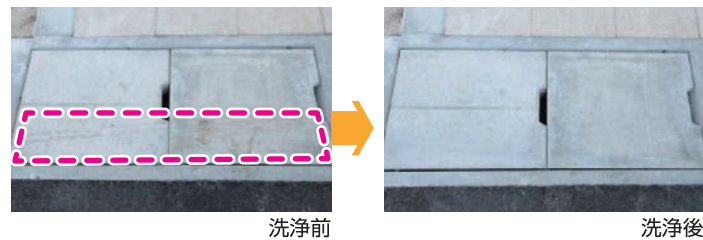
### ■ サビ



洗浄前

洗浄後


### ■ 油汚れ



洗浄前

洗浄後

### ■ 機械の油汚れ



洗浄前

洗浄後



OBUYASHI ROAD

詳しくは右記QRコードまたはWEBサイトをご覧ください。

大林道路

<http://www.obayashi-road.co.jp/>

