



OBAYASHI
ROAD

スラリーパック

Slurry Pack

常温硬化型路面補修材



日本素材物性学会山崎賞受賞

パック3種で簡単！綺麗！


流動性に富んだスラリー状の舗装補修材です。

パック（箱入り）で扱いやすく、施工は短時間で完了します。荒れた路面をパックし、舗装表面状態を蘇らせます。段差修正、ポットホール補修も簡単です。用途、規模に合わせて3シリーズから選択できます。アスファルト舗装、コンクリート舗装どちらでも補修可能です。

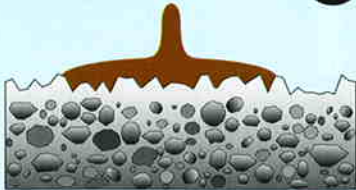
スラリーパックL

スタンダードタイプ
路面の損傷に広く対応

荒れた路面に



流し込んでならして



フラットな路面に!



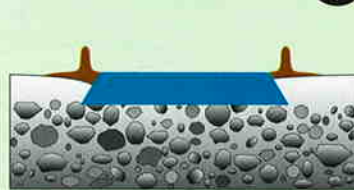
スラリーパックS

コンパクトタイプ
路面の局所的な損傷に対応

段差、皿状（マンホールの蓋等）の凹凸に



流し込んでならして



段差解消!



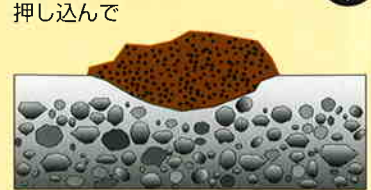
スラリーパックG

ポットホール補修タイプ
厚みのある局所的な損傷に対応


ポットホールに



排出してコテ等で
押し込んで



穴埋め完了!



※可使用時間は5～15分。養生時間は30～60分（確認は指で押してへこまなくなったら）。
※動きのある亀甲状クラック上への敷設や幅の狭いクラックへの注入には適していません。

常温用（外気温10℃以上）と低温用（外気温1～10℃未満）があります。
気温30℃以上では、可使用時間を確保するため専用の遅延剤の使用をお勧めいたします。
仕上げてから約30～60分で交通開放可能です。

スラリーパック

パック内容:9.5kg×2セット/1箱

スタンダードタイプ

Slurry Pack

常温硬化型路面補修材

スラリーパックのスタンダード版です。
ハンドミキサーでの混合となります。



1セット9.5kg

- 施工厚 5mm
=約1㎡
- 施工厚 2.5mm
=約2㎡
となります。

作業手順

バケツ等にA剤、B剤を投入



ハンドミキサーで攪拌し混合する。

攪拌

5秒程度、ハンドミキサーで



粉体を投入

攪拌しながら

補修箇所へ速やかに流し込む。

混合

1~2分、ダマがなくなるまで



流し込み・敷ならし

攪拌したものを補修箇所へ流し込み、ゴムレーキで敷き抜けて仕上げる。

養生



開放

あるいはコテで敷き抜けて仕上げる。



歩道路面のリフレッシュ



出入り口の段差修正

スラリーパック S

パック内容:1.65kg×4セット/1箱

コンパクトタイプ

Slurry Pack

常温硬化型路面補修材

超小規模用の
手揉み混合タイプです!!



1セット1.65kg

- 施工厚 5mm
=約0.15㎡
(30cm真角程度)
- 施工厚 2.5mm
=約0.3㎡
となります。

作業手順

A剤、B剤を混合
5秒程度、手揉みで



B剤(白)を上にして下側に押すように強く握りA剤とB剤の仕切りを破って手揉みで混合する。

粉体へ投入

A・B混合材を粉体の袋へ



手揉み混合

1分程度

混ぜたA剤・B剤を粉体が入っている袋に入れる。

流し込み



敷ならし

袋の口をねじって閉じ、隅々まで丁寧に揉み混ぜる。

養生



開放

揉み混ぜたものを補修箇所へ一気に流し込み、コテ等で敷き抜けて仕上げる。



車道の段差修正



樹(マス)周辺



溝埋め



仕上り面

スラリーパック G

パック内容:4.65kg×2セット/1箱

ポットホール補修タイプ

Slurry Pack

常温硬化型路面補修材

骨材混入型でポットホールの補修に最適です。



- 1セット4.65kg
- 施工厚25mm
=約0.1㎡
(30cm真角程度)
 - 施工厚50mm
=約0.05㎡
となります。

作業手順

A剤、B剤を混合
5秒程度、手揉みで

骨材と混合
30秒程度、手揉みで

粉体投入・混合
1~2分程度、手揉みで

流し込み

敷きならし

養生

開放



骨材の袋に揉み混ぜたA剤・B剤を入れる。



骨材にA剤・B剤が絡まるように揉み混ぜる(30秒程度)。



スラリーパックの粉体を袋に全部入れる。



コテ、スコップ等で押し込んでたたきながら仕上げる。



アスファルト舗装の補修



コンクリート舗装の補修

製造元:秩父コンクリート工業(株)

大林道路株式会社

〒131-8540 東京都墨田区堤通1-19-9 リバーサイド隅田セントラルタワー5F ☎03(3618)6508

技術研究所 ☎042(495)6800 機械センター ☎0480(23)6100

北海道支店 ☎011(241)1828 東北支店 ☎022(225)4437 北信越支店 ☎025(243)6807

関東支店 ☎03(3296)6680 中部支店 ☎052(222)5161 大阪支店 ☎06(6360)7103

中国支店 ☎082(243)1966 四国支店 ☎087(833)3729 九州支店 ☎092(432)0884

大林道路ホームページアドレス

www.obayashi-road.co.jp

E-mail:honten-engin@obayashi-road.co.jp

お問い合わせは